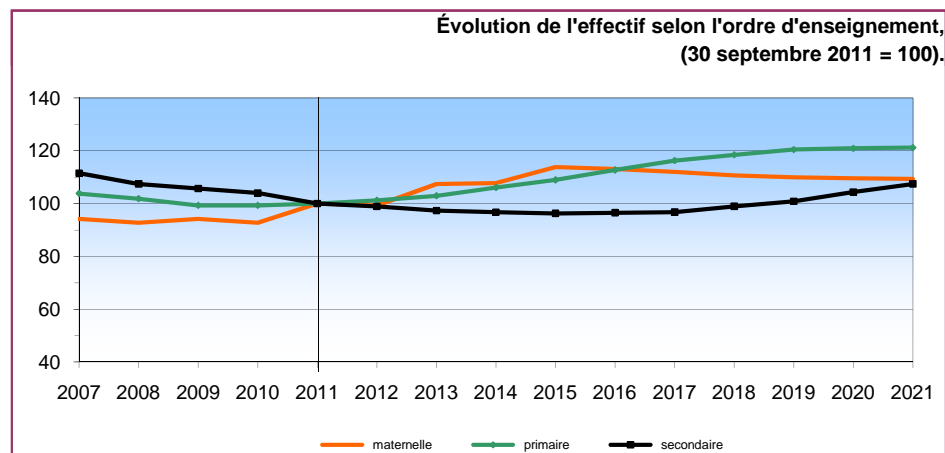


**Tableau 01A : Prévission de l'effectif de la commission scolaire de la Région-de-Sherbrooke (752),  
langue d'enseignement : français.**

	Observations					Prévissions									
	2007-2008	2008-2009	2009-2010	2010-2011	2011-2012	2012-2013	2013-2014	2014-2015	2015-2016	2016-2017	2017-2018	2018-2019	2019-2020	2020-2021	2021-2022
Maternelle 4 ans	19	19	18	22	17	18	18	19	19	19	19	18	18	18	18
Maternelle 5 ans	1 447	1 425	1 448	1 422	1 540	1 528	1 654	1 659	1 753	1 743	1 726	1 706	1 695	1 689	1 684
<b>total</b>	<b>1 466</b>	<b>1 444</b>	<b>1 466</b>	<b>1 444</b>	<b>1 557</b>	<b>1 546</b>	<b>1 672</b>	<b>1 678</b>	<b>1 772</b>	<b>1 762</b>	<b>1 745</b>	<b>1 724</b>	<b>1 713</b>	<b>1 707</b>	<b>1 702</b>
Primaire 1.1	1 465	1 513	1 536	1 549	1 562	1 670	1 657	1 793	1 799	1 901	1 890	1 871	1 850	1 838	1 831
Primaire 1.2	1 668	1 531	1 511	1 550	1 571	1 579	1 688	1 675	1 813	1 819	1 922	1 911	1 892	1 870	1 858
Primaire 2.1	1 498	1 584	1 501	1 515	1 544	1 562	1 570	1 678	1 665	1 802	1 808	1 911	1 900	1 881	1 859
Primaire 2.2	1 573	1 508	1 531	1 515	1 504	1 535	1 553	1 561	1 668	1 656	1 792	1 798	1 900	1 889	1 870
Primaire 3.1	1 606	1 526	1 486	1 489	1 454	1 456	1 486	1 504	1 512	1 615	1 604	1 735	1 741	1 840	1 829
Primaire 3.2	1 636	1 602	1 468	1 414	1 463	1 410	1 412	1 441	1 458	1 466	1 566	1 555	1 682	1 688	1 784
<b>total</b>	<b>9 446</b>	<b>9 264</b>	<b>9 033</b>	<b>9 032</b>	<b>9 098</b>	<b>9 212</b>	<b>9 366</b>	<b>9 652</b>	<b>9 915</b>	<b>10 259</b>	<b>10 582</b>	<b>10 781</b>	<b>10 965</b>	<b>11 006</b>	<b>11 031</b>
<b>PRÉSECONDAIRE</b>	<b>10 912</b>	<b>10 708</b>	<b>10 499</b>	<b>10 476</b>	<b>10 655</b>	<b>10 758</b>	<b>11 038</b>	<b>11 330</b>	<b>11 687</b>	<b>12 021</b>	<b>12 327</b>	<b>12 505</b>	<b>12 678</b>	<b>12 713</b>	<b>12 733</b>
Secondaire 1.1	1 314	1 167	1 294	1 211	1 195	1 212	1 168	1 170	1 194	1 208	1 214	1 297	1 288	1 393	1 398
Secondaire 1.2	1 440	1 322	1 231	1 242	1 229	1 199	1 216	1 172	1 174	1 198	1 212	1 218	1 301	1 292	1 398
Secondaire 3	1 258	1 408	1 389	1 388	1 281	1 307	1 275	1 294	1 247	1 249	1 274	1 289	1 296	1 384	1 374
Secondaire 4	1 349	1 214	1 237	1 130	1 132	1 063	1 085	1 058	1 074	1 035	1 037	1 057	1 070	1 076	1 149
Secondaire 5	1 071	1 089	948	1 028	932	927	871	889	867	880	848	849	866	876	881
Secondaire 7, 8	3	0	0	0	0	0	0	0	0	0	0	0	0	0	0
<b>total</b>	<b>6 435</b>	<b>6 200</b>	<b>6 099</b>	<b>5 999</b>	<b>5 769</b>	<b>5 708</b>	<b>5 615</b>	<b>5 583</b>	<b>5 556</b>	<b>5 570</b>	<b>5 585</b>	<b>5 710</b>	<b>5 821</b>	<b>6 021</b>	<b>6 200</b>
<b>ENSEMBLE</b>	<b>17 347</b>	<b>16 908</b>	<b>16 598</b>	<b>16 475</b>	<b>16 424</b>	<b>16 466</b>	<b>16 653</b>	<b>16 913</b>	<b>17 243</b>	<b>17 591</b>	<b>17 912</b>	<b>18 215</b>	<b>18 499</b>	<b>18 734</b>	<b>18 933</b>

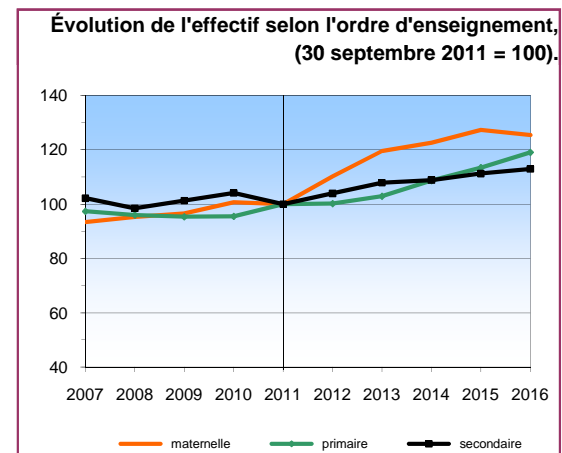


19 janvier 2012  
121/2012

Ces données, limitées au secteur des jeunes, incluent les élèves en EHDA, en francisation et en classe d'accueil. Elles excluent les élèves à temps partiel ou en formation professionnelle. Les élèves en "Animation Passe-Partout" sont exclus de la maternelle 4 ans. Sources : MELS, PRS, Direction de la recherche, des statistiques et de l'information.

**Tableau 02 : Prédiction de l'effectif de la commission scolaire de la Région-de-Sherbrooke (752), super-secteur 10 - du Triolet (1A à 1J), langue d'enseignement : français.**

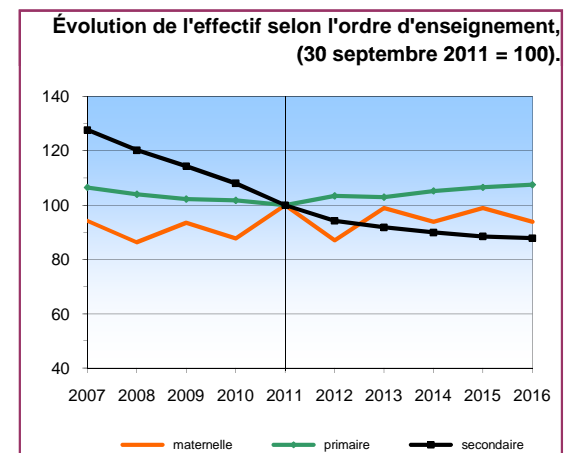
	Observations					Prévisions									
	2007-2008	2008-2009	2009-2010	2010-2011	2011-2012	2012-2013	2013-2014	2014-2015	2015-2016	2016-2017	2017-2018	2018-2019	2019-2020	2020-2021	2021-2022
Maternelle 4 ans	4	0	5	5	6	7	7	8	8	8					
Maternelle 5 ans	487	501	503	525	520	573	622	637	662	652					
<b>total</b>	<b>491</b>	<b>501</b>	<b>508</b>	<b>530</b>	<b>526</b>	<b>580</b>	<b>629</b>	<b>645</b>	<b>670</b>	<b>660</b>					
Primaire 1.1	502	512	544	536	578	560	623	680	699	717					
Primaire 1.2	578	521	514	543	541	580	566	631	686	703					
Primaire 2.1	506	571	518	529	566	551	591	583	649	701					
Primaire 2.2	549	506	561	534	526	567	549	595	586	653					
Primaire 3.1	548	530	492	544	542	518	560	548	589	579					
Primaire 3.2	539	538	527	476	556	541	517	559	546	587					
<b>total</b>	<b>3 222</b>	<b>3 178</b>	<b>3 156</b>	<b>3 162</b>	<b>3 309</b>	<b>3 317</b>	<b>3 406</b>	<b>3 596</b>	<b>3 755</b>	<b>3 940</b>					
<b>PRÉSECONDAIRE</b>	<b>3 713</b>	<b>3 679</b>	<b>3 664</b>	<b>3 692</b>	<b>3 835</b>	<b>3 897</b>	<b>4 035</b>	<b>4 241</b>	<b>4 425</b>	<b>4 600</b>					
Secondaire 1.1	392	362	378	408	390	451	447	424	449	442	480	465	514	559	571
Secondaire 1.2	472	385	394	408	434	411	475	459	435	478	470	504	492	546	586
Secondaire 3	382	464	448	456	436	488	463	518	514	485	520	516	554	547	598
Secondaire 4	403	400	446	399	386	390	421	402	462	439	420	459	451	488	476
Secondaire 5	355	321	321	372	316	300	311	333	323	372	353	339	371	364	392
Secondaire 7, 8	1	0	0	0	0	0	0	0	0	0	0	0	0	0	0
<b>total</b>	<b>2 005</b>	<b>1 932</b>	<b>1 987</b>	<b>2 043</b>	<b>1 962</b>	<b>2 040</b>	<b>2 117</b>	<b>2 136</b>	<b>2 183</b>	<b>2 216</b>	<b>2 243</b>	<b>2 283</b>	<b>2 382</b>	<b>2 504</b>	<b>2 623</b>
<b>ENSEMBLE</b>	<b>5 718</b>	<b>5 611</b>	<b>5 651</b>	<b>5 735</b>	<b>5 797</b>	<b>5 937</b>	<b>6 152</b>	<b>6 377</b>	<b>6 608</b>	<b>6 816</b>					



19 janvier 2012  
121/2012

**Tableau 12 : Prévision de l'effectif de la commission scolaire de la Région-de-Sherbrooke (752), super-secteur 20 - Mitchell-Montcalm (2A à 2F), langue d'enseignement : français.**

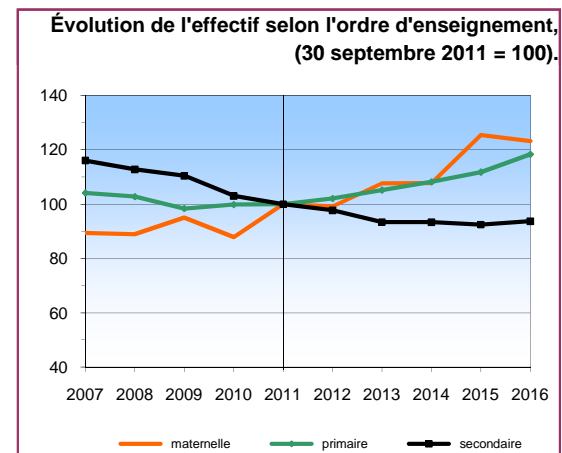
	Observations					Prévisions									
	2007-2008	2008-2009	2009-2010	2010-2011	2011-2012	2012-2013	2013-2014	2014-2015	2015-2016	2016-2017	2017-2018	2018-2019	2019-2020	2020-2021	2021-2022
Maternelle 4 ans	2	6	4	5	3	3	3	3	3	3					
Maternelle 5 ans	274	247	270	252	290	252	287	272	287	272					
<b>total</b>	<b>276</b>	<b>253</b>	<b>274</b>	<b>257</b>	<b>293</b>	<b>255</b>	<b>290</b>	<b>275</b>	<b>290</b>	<b>275</b>					
Primaire 1.1	296	281	272	292	284	322	277	317	298	317					
Primaire 1.2	283	304	283	276	303	290	329	282	323	303					
Primaire 2.1	290	271	306	270	275	301	287	326	275	317					
Primaire 2.2	293	296	264	313	281	281	309	292	334	281					
Primaire 3.1	299	303	313	266	289	275	272	299	284	327					
Primaire 3.2	350	313	300	313	268	289	276	273	298	283					
<b>total</b>	<b>1 811</b>	<b>1 768</b>	<b>1 738</b>	<b>1 730</b>	<b>1 700</b>	<b>1 758</b>	<b>1 750</b>	<b>1 789</b>	<b>1 812</b>	<b>1 828</b>					
<b>PRÉSECONDAIRE</b>	<b>2 087</b>	<b>2 021</b>	<b>2 012</b>	<b>1 987</b>	<b>1 993</b>	<b>2 013</b>	<b>2 040</b>	<b>2 064</b>	<b>2 102</b>	<b>2 103</b>					
Secondaire 1.1	245	171	191	186	190	159	173	169	169	185	173	201	171	194	186
Secondaire 1.2	225	223	200	183	177	186	153	169	165	162	178	167	193	163	187
Secondaire 3	211	241	220	217	202	188	199	165	180	175	174	189	178	204	174
Secondaire 4	259	238	236	198	176	175	166	176	142	157	153	147	162	151	174
Secondaire 5	215	215	188	194	160	145	140	135	145	116	128	125	120	131	123
Secondaire 7, 8	0	0	0	0	0	0	0	0	0	0	0	0	0	0	0
<b>total</b>	<b>1 155</b>	<b>1 088</b>	<b>1 035</b>	<b>978</b>	<b>905</b>	<b>853</b>	<b>831</b>	<b>814</b>	<b>801</b>	<b>795</b>	<b>806</b>	<b>829</b>	<b>824</b>	<b>843</b>	<b>844</b>
<b>ENSEMBLE</b>	<b>3 242</b>	<b>3 109</b>	<b>3 047</b>	<b>2 965</b>	<b>2 898</b>	<b>2 866</b>	<b>2 871</b>	<b>2 878</b>	<b>2 903</b>	<b>2 898</b>					



19 janvier 2012  
121/2012

**Tableau 19 : Prédiction de l'effectif de la commission scolaire de la Région-de-Sherbrooke (752), super-secteur 30 - St-François-Le Ber (3A à 3L), langue d'enseignement : français.**

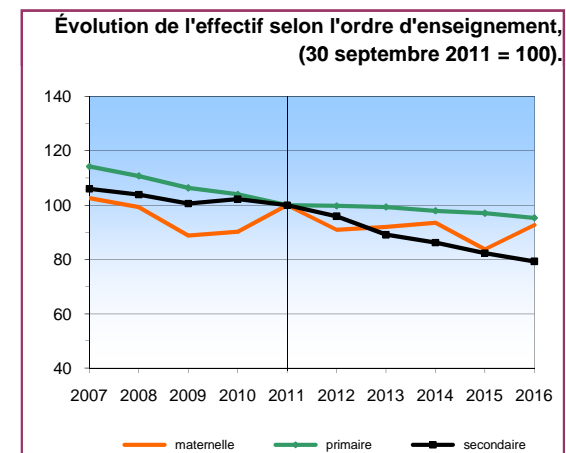
	Observations					Prévisions									
	2007-2008	2008-2009	2009-2010	2010-2011	2011-2012	2012-2013	2013-2014	2014-2015	2015-2016	2016-2017	2017-2018	2018-2019	2019-2020	2020-2021	2021-2022
Maternelle 4 ans	7	4	5	6	4	4	4	4	4	4					
Maternelle 5 ans	404	405	432	398	456	452	491	492	573	563					
<b>total</b>	<b>411</b>	<b>409</b>	<b>437</b>	<b>404</b>	<b>460</b>	<b>456</b>	<b>495</b>	<b>496</b>	<b>577</b>	<b>567</b>					
Primaire 1.1	395	420	415	455	433	486	483	521	522	614					
Primaire 1.2	464	429	441	432	459	447	497	494	533	535					
Primaire 2.1	423	443	412	450	428	457	446	495	491	532					
Primaire 2.2	439	430	437	412	442	427	454	441	486	483					
Primaire 3.1	478	431	419	415	395	423	409	432	422	466					
Primaire 3.2	469	480	397	394	405	376	406	389	411	403					
<b>total</b>	<b>2 668</b>	<b>2 633</b>	<b>2 521</b>	<b>2 558</b>	<b>2 562</b>	<b>2 616</b>	<b>2 695</b>	<b>2 772</b>	<b>2 865</b>	<b>3 033</b>					
<b>PRÉSECONDAIRE</b>	<b>3 079</b>	<b>3 042</b>	<b>2 958</b>	<b>2 962</b>	<b>3 022</b>	<b>3 072</b>	<b>3 190</b>	<b>3 268</b>	<b>3 442</b>	<b>3 600</b>					
Secondaire 1.1	409	368	436	324	329	351	319	348	338	358	345	391	383	416	414
Secondaire 1.2	443	419	371	385	346	341	356	330	359	339	358	351	391	381	422
Secondaire 3	373	405	440	440	396	363	357	379	344	376	364	379	371	412	400
Secondaire 4	418	350	332	303	332	299	274	270	278	261	284	269	284	275	310
Secondaire 5	280	327	251	255	254	265	242	220	213	219	205	223	212	226	221
Secondaire 7, 8	0	0	0	0	0	0	0	0	0	0	0	0	0	0	0
<b>total</b>	<b>1 923</b>	<b>1 869</b>	<b>1 830</b>	<b>1 707</b>	<b>1 657</b>	<b>1 619</b>	<b>1 548</b>	<b>1 547</b>	<b>1 532</b>	<b>1 553</b>	<b>1 556</b>	<b>1 613</b>	<b>1 641</b>	<b>1 710</b>	<b>1 767</b>
<b>ENSEMBLE</b>	<b>5 002</b>	<b>4 911</b>	<b>4 788</b>	<b>4 669</b>	<b>4 679</b>	<b>4 691</b>	<b>4 738</b>	<b>4 815</b>	<b>4 974</b>	<b>5 153</b>					



19 janvier 2012  
121/2012

**Tableau 30 : Prédiction de l'effectif de la commission scolaire de la Région-de-Sherbrooke (752), super-secteur 40 - du Phare (4A à 4H), langue d'enseignement : français.**

	Observations					Prévisions									
	2007-2008	2008-2009	2009-2010	2010-2011	2011-2012	2012-2013	2013-2014	2014-2015	2015-2016	2016-2017	2017-2018	2018-2019	2019-2020	2020-2021	2021-2022
Maternelle 4 ans	6	9	4	6	4	4	4	4	4	4					
Maternelle 5 ans	277	265	241	243	272	247	250	254	227	252					
<b>total</b>	<b>283</b>	<b>274</b>	<b>245</b>	<b>249</b>	<b>276</b>	<b>251</b>	<b>254</b>	<b>258</b>	<b>231</b>	<b>256</b>					
Primaire 1.1	268	296	299	261	261	296	268	269	274	246					
Primaire 1.2	337	275	269	294	265	258	292	264	266	273					
Primaire 2.1	276	294	263	263	271	250	243	270	246	248					
Primaire 2.2	289	274	265	254	252	257	238	230	259	236					
Primaire 3.1	274	260	261	261	225	237	242	222	214	240					
Primaire 3.2	273	266	242	230	229	201	210	217	200	190					
<b>total</b>	<b>1 717</b>	<b>1 665</b>	<b>1 599</b>	<b>1 563</b>	<b>1 503</b>	<b>1 499</b>	<b>1 493</b>	<b>1 472</b>	<b>1 459</b>	<b>1 433</b>					
<b>PRÉSECONDAIRE</b>	<b>2 000</b>	<b>1 939</b>	<b>1 844</b>	<b>1 812</b>	<b>1 779</b>	<b>1 750</b>	<b>1 747</b>	<b>1 730</b>	<b>1 690</b>	<b>1 689</b>					
Secondaire 1.1	242	246	271	277	264	232	210	210	219	204	196	220	200	202	205
Secondaire 1.2	273	267	257	246	256	244	214	197	198	202	188	179	207	184	183
Secondaire 3	259	269	256	265	222	247	235	210	188	192	195	183	172	198	179
Secondaire 4	243	195	196	192	218	174	198	185	167	153	155	157	148	136	162
Secondaire 5	182	198	158	176	171	188	151	173	159	146	135	136	136	128	117
Secondaire 7, 8	0	0	0	0	0	0	0	0	0	0	0	0	0	0	0
<b>total</b>	<b>1 199</b>	<b>1 175</b>	<b>1 138</b>	<b>1 156</b>	<b>1 131</b>	<b>1 085</b>	<b>1 008</b>	<b>975</b>	<b>931</b>	<b>897</b>	<b>869</b>	<b>875</b>	<b>863</b>	<b>848</b>	<b>846</b>
<b>ENSEMBLE</b>	<b>3 199</b>	<b>3 114</b>	<b>2 982</b>	<b>2 968</b>	<b>2 910</b>	<b>2 835</b>	<b>2 755</b>	<b>2 705</b>	<b>2 621</b>	<b>2 586</b>					



19 janvier 2012  
121/2012