

Procédure pour inscrire son enfant au SDG via Mozaïk-portail

Affichage initial

Cliquez sur le lien suivant pour accéder au portail parent
<https://portailparents.ca/accueil/fr/>

Cliquez sur **se connecter**

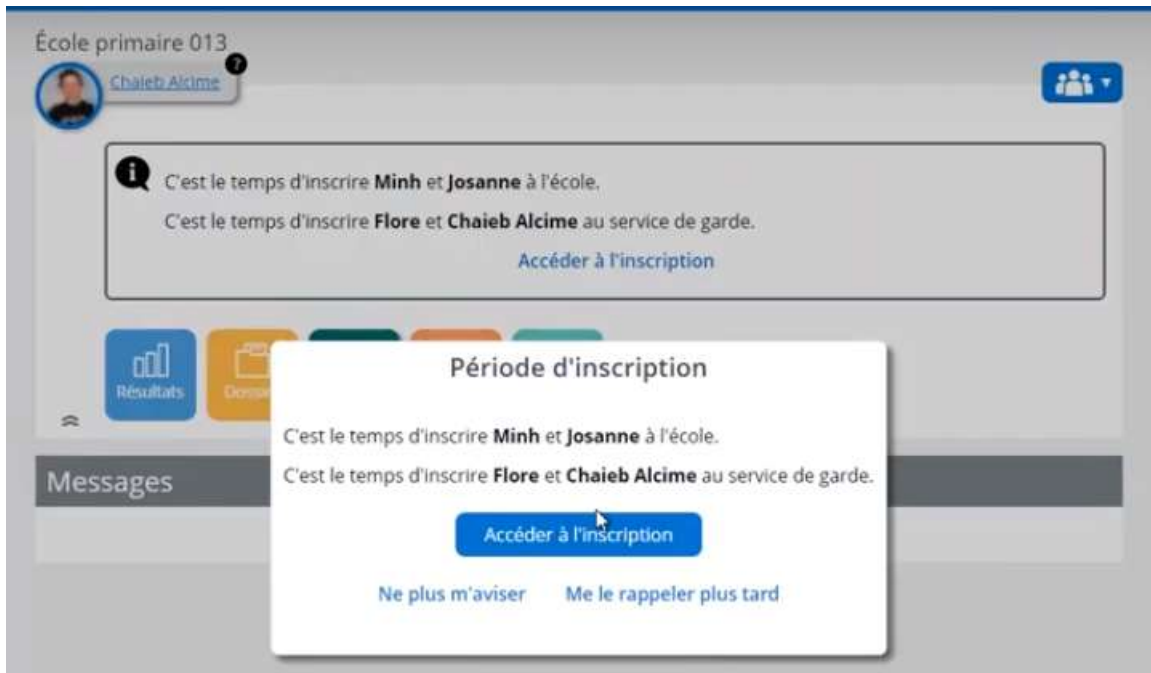
- Utilisez Google Chrome
- Évitez de faire l'inscription au travail, car certains réseaux d'entreprise bloquent parfois le processus

The image shows a screenshot of a web browser displaying the Mozaïk Parents Portal. The browser's address bar shows the URL <https://portailparents.ca/accueil/fr/>. The page header features the Mozaïk logo and a 'Se connecter' button. Below the header is a large banner image of a family. The main heading is 'Le Portail Parents' with the subtext 'Restez en contact avec l'école de votre enfant où que vous soyez et en tout temps!'. A scroll indicator is visible on the right. Below this, there is a section titled 'Accès aux parents' with a link for 'Besoin d'aide?'. A note states: 'Avant de vous connecter, assurez-vous que votre établissement scolaire est abonné au service.' The login form is divided into two columns. The left column, 'Connectez-vous avec votre compte social', includes buttons for Facebook, LinkedIn, Google+, and Microsoft. The right column, 'Connectez-vous avec votre compte Mozaïk Courriel', has input fields for 'Courriel' and 'Mot de passe', a 'Mot de passe oublié?' link, and a 'Se connecter' button. At the bottom of the form, there is a link for 'Vous n'avez pas de compte? Créez votre compte'.

Si vous avez déjà un compte avec le portail parent, écrivez votre adresse courriel (celle fournie à l'école) et entrez votre mot de passe et puis cliquez sur **Se connecter**.

MOZAIK inscription service de garde Interface du répondant (parent)

Vous pouvez à ce moment procéder à l'inscription de votre enfant au service de garde en cliquant sur accéder à l'inscription.



Lors de l'accès à la page d'inscription, vous obtenez la liste de vos enfants. Pour chacun d'eux, l'état des inscriptions et les actions possibles sont affichés.

Après avoir sélectionné l'enfant à inscrire au service de garde, cliquez sur la tuile inscription.



C'est directement à cette étape que le répondant peut choisir de réinscrire ou pas l'enfant au service de garde. Vous avez également l'option de visualiser l'inscription à l'école, car cela est un préalable pour pouvoir inscrire l'enfant au service de garde.

The screenshot shows the parent interface for 'École primaire 013' with the user 'Chaieb Alcime'. A notification box states: 'C'est le temps d'inscrire Minh et Josanne à l'école. C'est le temps d'inscrire Flore et Chaieb Alcime au service de garde.' Below this is a button 'Accéder à l'inscription'. A navigation bar contains icons for 'Résultats', 'Dossier', 'Messages', 'Ressources', and 'Inscription'. The 'Inscription' section is active, showing the deadline: 'La période d'inscription au service de garde se termine le: 6 mai 2022'. It also notes: 'Chaieb Alcime fréquente présentement Formateur 8 - 992000 (Thu). L'enfant a été inscrit à l'école par Suzie Sohler le mardi 25 février 2020 14:53.' Three links are listed: 'Visualiser l'inscription à l'école', 'inscrire au service de garde', and 'Ne pas inscrire au service de garde'. The last two links are circled in red.

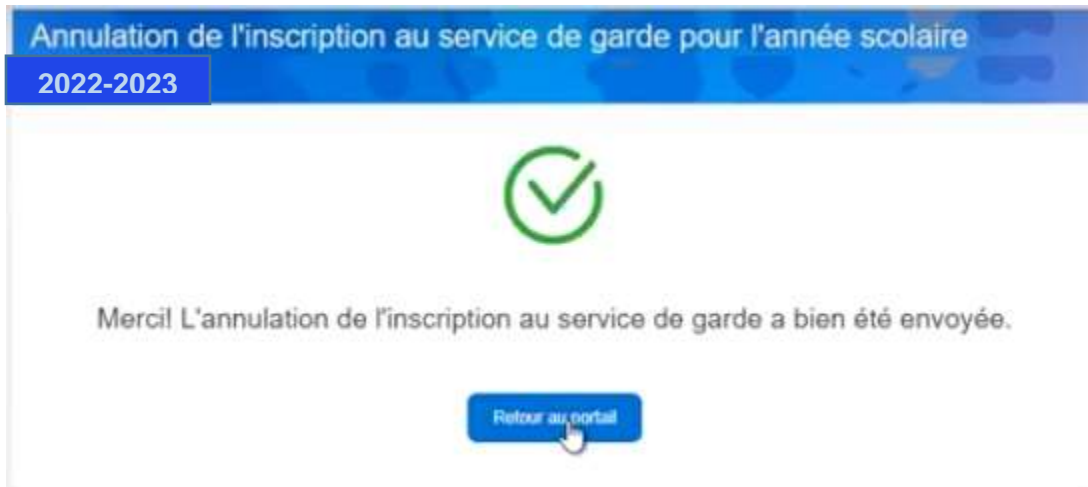
Ne pas inscrire au service de garde

Vous ne voulez pas inscrire votre enfant au service de garde :

- Cliquez sur ne pas inscrire au service de garde.
- Cliquez sur soumettre

The dialog box has a blue header: 'Annulation de l'inscription au service de garde pour l'année scolaire 2022-2023'. The main text asks: 'Voulez-vous confirmer que Chaieb Alcime ne s'inscrira pas?'. At the bottom is a blue button labeled 'Soumettre'.

- Cliquez sur retour au portail pour revenir à la page d'accueil



Vous pouvez continuer avec un autre enfant ou fermer la session.

Inscrire au service de garde

Lorsque vous choisissez d'inscrire votre enfant au service de garde, vous aurez à compléter les étapes suivantes :

1. **Identification** de l'élève;
2. La **fréquentation** de l'enfant;
3. **Fiche santé** de l'enfant;
4. Les autorisations et les **contacts** d'urgence;
5. La **confirmation** de l'inscription.

1- Identification de l'élève

The screenshot shows the 'Inscription au service de garde pour l'année scolaire 2022-2023' interface. At the top, there is a progress bar with five steps: 1. Identification (active), 2. Fréquentation, 3. Fiche santé, 4. Contacts, and 5. Confirmation. Below the progress bar, the title 'Identification' is centered. A white box contains the following information: 'Flore Aylwin', 'Prénom au registre de l'état civil : Florin', 'Date de naissance : 2011-10-26', 'Code permanent : AYL88105201', 'Sexe : Féminin', and 'Sexe au registre de l'état civil : Masculin'. At the bottom right of the form, there is a blue button labeled 'Suivant' with a hand cursor icon.

2- Fréquentation

Indiquez dans cette section votre besoin en sélectionnant les jours et les périodes prévues. Le type de fréquentation est déterminé selon les données fournies. La facturation sera éventuellement faite selon le tardif correspondant.

Types de fréquentations :

- Régulier : Fréquentation de deux périodes de garde et plus par jour lors de la semaine de déclaration du 30 septembre
- Non-Régulier : Fréquentation d'une seule période de garde par jour

La date de début de fréquentation est obligatoire et déterminera la date de début de la réservation de base dans le système de réservation de votre école.

Une case à cocher permet d'indiquer si l'enfant est autorisé aux sorties extérieures.

GARDE PARTAGÉE

Veuillez noter qu'un seul des deux répondants pourrait modifier cette information.

La priorité est accordée au répondant habitant l'adresse principale de l'enfant.

MOZAIK inscription service de garde Interface du répondant (parent)

Inscription au service de garde pour l'année scolaire 2022-2023

1 Identification 2 Fréquentation 3 Fiche santé 4 Contacts 5 Confirmation

Fréquentation de l'enfant au service de garde

Quelle est la fréquentation prévue de votre enfant au service de garde?

Fréquentation inconnue à ce jour

	Lundi	Mardi	Mercredi	Jeudi	Vendredi
Matin 07:00 à 08:00	<input type="checkbox"/>	<input type="checkbox"/>	<input type="checkbox"/>	<input type="checkbox"/>	<input type="checkbox"/>
Midi 11:20 à 12:45	<input checked="" type="checkbox"/>	<input checked="" type="checkbox"/>	<input checked="" type="checkbox"/>	<input checked="" type="checkbox"/>	<input checked="" type="checkbox"/>
Soir 15:05 à 18:00	<input type="checkbox"/>	<input checked="" type="checkbox"/>	<input checked="" type="checkbox"/>	<input checked="" type="checkbox"/>	<input type="checkbox"/>

Services offerts

Régulier L'enfant fréquente le service de garde à raison d'au moins deux périodes par jour pour un minimum de trois jours par semaine.

Dineur L'enfant fréquente le service de garde tous les midis.

Sporadique Toutes autres fréquentations.

Date de début de fréquentation
Vendredi 28 août

Informations supplémentaires
 J'autorise aux sorties extérieures

Précédent Suivant

- Si vous utilisez votre mobile pour compléter le formulaire, la présentation et la façon de compléter la grille est différente. Chaque journée doit être vu pour confirmer la fréquentation.

Inscription au service de garde pour l'année scolaire 2021-2022

1 Identification 2 Fréquentation 3 Fiche santé

Fréquentation de l'enfant au service de garde

Quelle est la fréquentation prévue de votre enfant au service de garde?

Fréquentation inconnue à ce jour

Lun Mar Mer Jeu Ven

Lundi Matin (AM) 07:00 à 07:45

Lundi Midi (MI) 11:20 à 12:45

Lundi Soir (SOI) 15:05 à 18:00

3- Fiche santé de l'enfant

Cette section comprend les informations suivantes :

- Le numéro d'assurance maladie et sa date d'expiration (facultatif);
- Les allergies et maladies;
- Médicaments
- Autres informations

Inscription au service de garde pour l'année scolaire 2022-2023

1 Identification 2 Fréquentation 3 Fiche santé 4 Contacts 5 Confirmation

Fiche santé de l'enfant

No. carte d'assurance maladie (facultatif) Expiration

AUGF11102618 Octobre / 2019



Est-ce que votre enfant a un problème de santé requérant une attention particulière?

[Ajouter](#)


Autres informations en lien avec la santé de votre enfant


Précédent Suivant

GARDE PARTAGÉE

Veillez noter qu'un seul des deux répondants pourrait modifier cette information.

La priorité est accordée au répondant habitant l'adresse principale de l'enfant.

Lorsque vous cliquez sur ajouter, ceci vous permet d'y ajouter les problèmes de santé de votre enfant. 

Une liste déroulante y apparaît quand vous commencez à l'inscrire. Si la pathologie n'y est pas répertoriée vous pouvez l'ajouter en l'inscrivant à la main. 

MOZAIK inscription service de garde
Interface du répondant (parent)

Dans la section médicament, vous pouvez indiquer plus précisément la médication que votre enfant doit prendre. ←

La rubrique remarque peut-être utiliser pour y indiquer par exemple la posologie à prendre. ←

L'encadrer autres information, peut servir à y indiquer des d'informations pertinentes sur la santé de votre enfant. ←

The screenshot shows the 'Fiche santé de l'enfant' form in the MOZAIK system. At the top, a blue header reads 'Inscription au service de garde pour l'année scolaire 2022-2023'. Below this is a progress bar with five steps: '1 Identification' (checked), '2 Fréquentation' (checked), '3 Fiche santé' (active), '4 Contacts', and '5 Confirmation'. The main title is 'Fiche santé de l'enfant'. There are two input fields: 'No. carte d'assurance maladie (facultatif)' with the value 'AUGF11102618' and 'Expiration' with a dropdown menu showing 'Octobre' and '2019'. Below this is a section titled 'Problèmes de santé' with a question 'Est-ce que votre enfant a un problème de santé requérant une attention particulière?' and an 'Ajouter' button. Underneath, there are three input fields: 'Nom' (containing 'Allergie : à la rose'), 'Remarque' (containing 'Allergie : à la rose'), and 'Médicaments' (containing 'Allergie : à la rose'). There is also a checkbox for 'Auto-injecteur'. At the bottom, there is a large text area labeled 'Autres informations en lien avec la santé de votre enfant'. Navigation buttons 'Précédent' and 'Suivant' are at the bottom.

4- Contacts et autorisations

Vous pouvez ajouter un contact avec la pastille

Inscription au service de garde pour l'année scolaire 2022-2023

Identification Fréquentation Fiche santé 4 Contacts 5 Confirmation

Contacts et autorisations

Nouveau contact

Prénom

Nom

Lien
Sélectionnez le lien

Priorité d'appel
Sélectionnez la priorité d'appel

+ Ajouter un numéro de téléphone

Enregistrer Annuler

En sélectionnant un contact par un double clic, vous pouvez le supprimer ou le modifier.

Inscription au service de garde pour l'année scolaire 2022-2023

Identification Fréquentation Fiche santé 4 Contacts 5 Confirmation

Contacts et autorisations

<< Retour

Dmeofi Aywin

Grand-père
Lien

802 555-2559
Cellulaire

504 555-6726
Domicile


Ne pas contacter
Priorité d'appel

Modifier Supprimer

Voulez-vous vraiment supprimer le contact « Dmeofi Aywin »?

Supprimer Annuler

MOZAIK inscription service de garde Interface du répondant (parent)

Si vous indiquez une priorité d'appel cela indiquera automatiquement que ce contact peut être appelé en cas d'urgence. 

C'est dans cette section que la case à cocher qui autorise l'enfant à quitter seul se retrouve.


Inscription au service de garde pour l'année scolaire 2022-2023

Identification Fréquentation Fiche santé **4 Contacts** 5 Confirmation

Contacts et autorisations

Modifier contact

Prénom

Nom
 

Lien

Priorité d'appel

Téléphone

 ×

Téléphone

 ×

[+ Ajouter un numéro de téléphone](#)

Si vous êtes séparé les coordonnées de l'autre parent sera masqué.



Inscription au service de garde pour l'année scolaire 2022-2023

Identification Fréquentation Fiche santé Contacts Confirmation

Contacts et autorisations

Personnes autorisées à venir chercher l'enfant au service de garde

Parents

- Lily Milette
638 555-3374
- Guillermo Abran
.....

5- Confirmation

Inscription au service de garde pour l'année scolaire 2022-2023

Identification Fréquentation Fiche santé Contacts Confirmation

Renseignements importants

Renseignements importants

Je confirme avoir pris connaissance des renseignements importants ci-dessus et je signe l'inscription. (Signature électronique)

Précédent Suivant

Cliquez sur renseignements importants, lire le contenu et cocher la case de confirmation qui fera fois de signature électronique et puis soumettre.

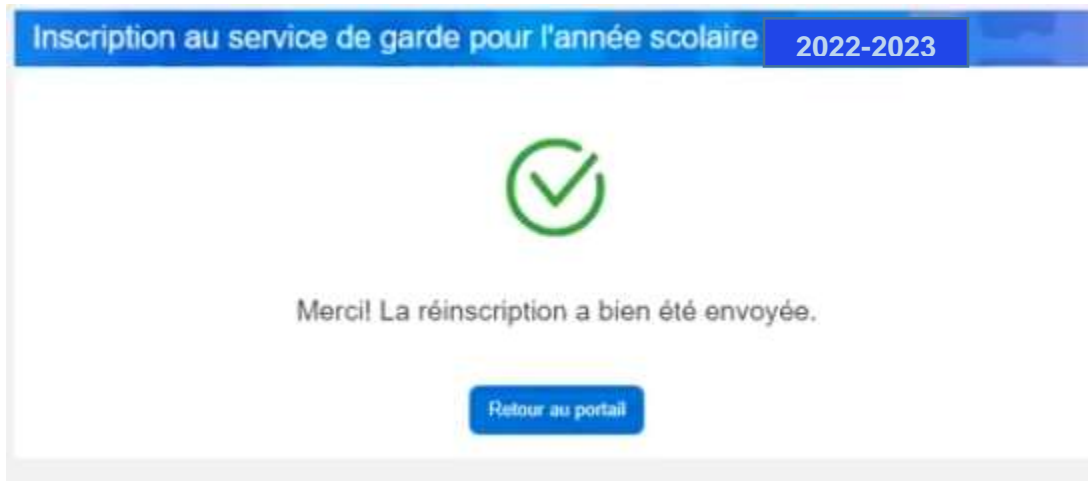
MOZAIK inscription service de garde
Interface du répondant (parent)



Je confirme avoir pris connaissance des renseignements importants ci-dessus et je signe l'inscription. (Signature électronique)

Précédent Soumettre

Ceci vous permet de compléter l'inscription de votre enfant au service de garde



En cliquant sur retour au portail, vous retournez à votre page d'accueil et vous pourrez aller visualiser l'inscription au service de garde qui affiche toutes les informations complétées.



mozaïkportail

École primaire 013

Flore

Résultats Dossier Messages Ressources Inscription

Inscription

Flore fréquente présentement Formateur 8 - 992000 (Thu).
L'enfant a été inscrit à l'école par Yolanda Canuel le lundi 2 mars 2020 13:30.
L'enfant a été inscrit au service de garde par Yolanda Canuel le lundi 2 mars 2020 13:39.

[Visualiser l'inscription à l'école](#)
[Visualiser l'inscription au service de garde](#)

Visualiser l'inscription au service de garde

Cette action vous permet de valider l'information que vous venez de remplir.

Commission scolaire Grics - Tests			
Inscription au service de garde pour l'année scolaire 2022-2023 Originale			
Identification			
Vous avez inscrit Hamza Zheng (ZHEH67100504) au service de garde Service de garde de Luc 001 de l'école École primaire 001.			
Pour plus d'informations, veuillez contacter le service de garde.			
514-123-4567 duquerronnetel@grics.qc.ca			
Fréquentation			
La fréquentation est occasionnelle.			
Hamza débutera au service de garde le 2021-08-30			
Il ne sera pas présent pendant les journées pédagogiques.			
Il n'est pas autorisé aux sorties extérieures.			
Autorisations et contacts d'urgence			
L'enfant n'est pas autorisé à quitter seul.			
Nom	Adresse	Numéros de téléphone	Priorité d'appel en cas d'urgence
Faruque Zheng (Père)	580, Rue St-Just Montreal (Québec) H1L 6A9	Maison : 693-740-2736 Travail 1 : 754-239-0950, poste 602482 Travail 2 : 898-009-7409, poste 503353	1
Courriel : faruque.zheng@pere.grics.qc.ca			
Caroline Reyna (Mère)	580, Rue St-Just Montreal (Québec) H1L 6A9	Maison : 693-740-2736 Travail 1 : 754-239-0950, poste 602482 Travail 2 : 898-009-7409, poste 503353	2
Courriel : beaulieu@grics.ca			
Dossier médical			
Assurance maladie			
Numéro :		Date d'expiration :	
Groupe sanguin :			
Allergies/maladies			
Aucune information			
Suivi médical			
Médecin traitant :		Établissement traitant :	
Numéro de téléphone :		Numéro de téléphone :	
Adresse :		Adresse :	
Remarque :			
Renseignements importants			
J'atteste avoir reçu l'information concernant le cadre de fonctionnement, les règlements généraux et la tarification du service de garde.			
J'atteste en avoir pris connaissance et comme autorité parentale, je m'engage à en respecter les conditions et à en assumer les conséquences.			
En cours d'année, s'il y a lieu, je m'engage à faire toutes les corrections nécessaires à cette inscription, et ce par écrit.			
L'inscription a été signée par Caroline Reyna le :2021-05-07 à 17:07.			