
















FOURNITURES SCOLAIRES
2024-2025
Classe d'accueil

Partie A	Achat à l'école – frais chargés aux parents	
		Cahier maison (Reprographie)
	Lexique	30,60 \$
	Total :	60,60 \$
Les parents devront s'acquitter de ce montant lors de l'accueil administratif du 15 août 2024. Modes de paiement acceptés : carte de débit, chèque et paiement par internet.		

Partie B	Quantité	Achat au magasin de votre choix	
	1	Sac d'école	
1	Boîte à lunch		
1	Étui à crayons		
1 boîte	Crayons de couleur en bois		
1 boîte	Crayons feutres (pointes larges)		
12	Crayons à mine		
1	Taille-crayons avec réceptacle vissable		
2	Gommes à effacer blanches		
2	Bâtons de colle		
3	Duo-tang avec 3 attaches de métal		
2	Duo-tang avec 2 pochettes et 3 attaches de métal		
1	Duo-tang transparent avec 3 attaches de métal		
1 paquet	Index séparateurs avec onglets (paquet de 5)		
3	Crayons effaçables à sec à pointe fine		
1	Cartable 1 pouce		

IMPORTANT: Tous les articles doivent être identifiés.
Certains articles seront à racheter en cours d'année.

Pour faciliter et favoriser la concentration de votre enfant, évitez les articles scolaires distrayants qui sont utilisés comme des jouets (exemple : crayon qui allume).

[Tapez ici]

Pour le cours d'éducation physique:

Dans un sac en toile, mettre un short et un T-shirt bien identifiés au nom de l'élève. On exige pour les activités au gymnase que les semelles des espadrilles soient non marquantes. Les espadrilles de marche, de course ou multisports seulement seront acceptées. À noter que les: souliers de planche à roulettes, souliers de ville (style Puma) et short en jeans sont interdits.

Paiement des frais scolaires

Vous devez procéder au paiement des frais scolaires par Internet. Si vous ne pouvez pas payer par Internet, vous devez vous présenter à l'accueil administratif au mois d'août.

La facture des frais scolaires sera disponible sur [Mozaik portail parent](#).

Procédure pour le paiement en ligne

La procédure pour voir l'état de compte :

La facture est sur [Mozaik portail parent](#). Suivre les étapes suivantes pour avoir accès à la celle-ci :

Onglet :

1. Finances
2. États de compte
3. Effets scolaires.

La procédure pour le paiement :

Paiement **par Internet avec Desjardins et Banque National seulement.**

1. Sous l'appellation: *Centre de services scolaire Région de Sherbrooke – Effets scolaires*
2. Inscrire *Sherbrooke* dans le nom du fournisseur ou Établissements d'enseignement dans la catégorie
3. Vous devez entrer le numéro de référence sans espace ni tiret que vous retrouvez sur la facture / état de compte. Vous devez choisir le bon numéro de référence qui détermine le payeur pour les besoins de remboursement.

Exemple :

NUMÉRO DE RÉFÉRENCE PAIEMENT INTERNET		
Type de payeur :	Mère	ES03 0000 0000 0000 000

Veillez prévoir un délai de traitement de 2 à 3 jours ouvrables pour un paiement par Internet.

ATTENTION: Vérifier votre numéro de référence avant chaque paiement par Internet. Votre numéro sera différent si votre enfant a changé d'école.