



















FOURNITURES SCOLAIRES
2024-2025
Maternelle 4 ans



Achat à l'école – frais chargés aux parents	
Partie A	<p>Cahier maison (Reprographie) 10,00\$</p> <p>Total : <u>10,00\$</u></p> <p>Les parents devront s'acquitter de ce montant lors de l'accueil administratif du 15 août 2024. Modes de paiement acceptés : carte de débit, chèque et paiement par internet.</p>

	Quantité	Objets	Exemples
Partie B	1	Sac à dos ajusté à la taille de l'enfant *La pochette courrier doit pouvoir entrer dedans.	
	1	Boite à lunch	
	1	Bouteille d'eau avec paille intégrée (pour éviter les dégâts).	
	2	Pochettes format lettre fermée avec un velcro ou un bouton (type enveloppe). *En garder une à la maison en cas de bris.	
	1	Coffre à crayons * De bonne grosseur pour pouvoir y mettre les 2 types de crayons, la paire de ciseaux et la colle	
	2 boîtes	De 16 crayons feutres à pointe large lavables Suggestions : Crayola, Laurentienne ou Prismacolor	
	1 boîte	De 24 crayons de couleur de bois Suggestions : Crayola, Staedler, Laurentienne ou Prismacolor	

1	Ciseau à bouts ronds avec anneaux de taille différente	
2	Tubes de colle de mauve – format géant	
3	Chemises format légal *Fermer les 2 côtés à l'aide d'un ruban adhésif.	
2	Couvertures de rapports DUO-TANG avec 3 attaches intérieures, jaune et rouge.	
1	Paire de chaussure de type espadrille avec <u>velcro</u> pour l'intérieur. * Elle servira aussi pour l'éducation physique.	
1	Petite doudou/couverture et petit toutou pour les repos (dans un sac)	
1	Ensemble de vêtements de rechange : gilet, pantalon, bas et sous-vêtements. (dans un sac de type Ziploc).	
1	Pantalon de nylon	
Facultatif	Combinaison de pluie une pièce (classe nature)	

****Tout le matériel doit être identifié au nom de l'élève avant la rentrée scolaire****

Paiement des frais scolaires

Vous devez procéder au paiement des frais scolaires par Internet. Si vous ne pouvez pas payer par Internet, vous devez vous présenter à l'accueil administratif au mois d'août.

La facture des frais scolaires sera disponible sur [Mozaik portail parent](#).

Procédure pour le paiement en ligne

La procédure pour voir l'état de compte :

La facture est sur [Mozaik portail parent](#). Suivre les étapes suivantes pour avoir accès à la celle-ci :

Onglet :

1. Finances
2. États de compte
3. Effets scolaires.

La procédure pour le paiement :

Paiement **par Internet avec Desjardins et Banque National seulement.**

1. Sous l'appellation: *Centre de services scolaire Région de Sherbrooke – Effets scolaires*
2. Inscrire *Sherbrooke* dans le nom du fournisseur ou Établissements d'enseignement dans la catégorie
3. Vous devez entrer le numéro de référence sans espace ni tiret que vous retrouvez sur la facture / état de compte. Vous devez choisir le bon numéro de référence qui détermine le payeur pour les besoins de remboursement.

Exemple :

NUMÉRO DE RÉFÉRENCE PAIEMENT INTERNET		
Type de payeur :	Mère	ES03 0000 0000 0000 000

Veillez prévoir un délai de traitement de 2 à 3 jours ouvrables pour un paiement par Internet.

ATTENTION: Vérifier votre numéro de référence avant chaque paiement par Internet. Votre numéro sera différent si votre enfant a changé d'école.