




## PROCÉDURE À SUIVRE POUR ACHETER UNE CARTE-REPAS DE 10 REPAS COMPLET

1. Allez sur notre site internet : [lanielstlaurent.ca](http://lanielstlaurent.ca)
2. Choisir l'onglet « **Écoles en ligne** » 
3. Aller à « **Carte-repas – nom de l'école de votre enfant ou sa commission scolaire** »  
*Ex. : « Carte-repas – Chanoine-Armand-Racicot »*
4. **Remplir le formulaire.**
5. Appuyez sur le bouton 
6. Vous êtes automatiquement redirigé vers  , un site sécurisé pour terminer la transaction.
7. Une fois la transaction complétée, la cafétéria de l'école reçoit un **courriel de confirmation**. Le parent reçoit également un courriel de confirmation de paiement. PRÉVOIR UN DÉLAI DE 24H POUR L'ACTIVATION.
8. **La gérante de la cafétéria attribue une carte** au nom de l'enfant.

**La carte-repas est valide uniquement pour les repas offerts à la table-chaude.**

**Afin d'éviter les pertes et les vols, les cartes-repas sont conservés à la cafétéria.**

**Le coupon de caisse sera remis à chaque transaction.** La caissière doit **mentionner le nombre de repas restant à l'enfant au moment de lui remettre son coupon.**

**Veilles noter que la carte n'est ni monnayable ni remboursable.**