

Bienvenue à l'école des Quatre-Vents



Informations à l'intention des parents
mai 2026



Sujets abordés

- Calendrier scolaire et Horaire
- Service de garde
- Différence CPE/École
- Matériel scolaire
- Des idées pour accompagner le passage vers l'école



Calendrier scolaire

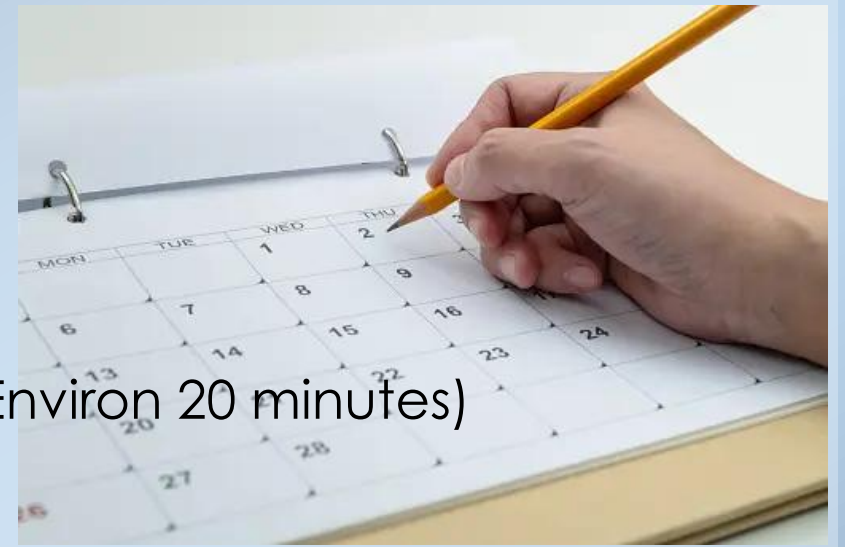
- Dates ○ → congés
- Dates □ → journées pédagogiques

Lors des journées pédagogiques, vous pouvez inscrire votre enfant au service de garde (\$). Vous devez alors assumer son transport à l'école.

[Calendrier scolaire - Centre de services scolaire de la Région-de-Sherbrooke \(gouv.qc.ca\)](http://gouv.qc.ca)



À mettre à l'agenda



- **Jeudi 13 août 2026 - Entre 9h et 18h** (Durée: Environ 20 minutes)

Accueil administratif

- Obtenir des documents (ex: le laissez-passer d'autobus)
- Payer des frais (ex: cahiers d'activités maison, inscription au service de garde)

- **Mardi 25 août 2026 - 15h** (Durée: Environ 1 heure)

Rencontre d'information pour les parents

- Rencontrer l'enseignant de votre enfant
- Avoir des informations sur
 - le déroulement de la première journée de classe
 - le programme et le fonctionnement de la classe



À mettre à l'agenda



- **Mercredi 26 août 2026 – Entre 9h15 et 11h OU entre 13h15 et 14h15**

Portes ouvertes parent-enfant en classe

- Faire connaissance avec l'enseignante
- Se familiariser avec l'environnement de la classe et découvrir les jeux
- Déposer le matériel scolaire dans l'espace prévu pour lui
- Poser des questions

(Durée: Environ 45 minutes)

- **Jeudi 27 août 2026 – Premier jour d'école pour les enfants**





Horaire

À l'éducation préscolaire

<i>Arrivée sur la cour</i>	8h15
Avant-midi avec l'enseignante	8h25 à 11h40
Dîner (service de garde, surveillance-dîner ou à la maison)	11h40 à 13h10
Après-midi avec l'enseignante	13h10 à 14h52
Prise en charge par le service de garde	14h52 à 15h25
Départ ou autobus	15h25
<i>Service de garde</i>	15h25 à 18h00



Service de garde

Service de garde	Surveillance du diner
9,70\$/jour	1,80\$/jour
matin - 7h à 8h25 midi - 11h40 à 13h10 pm - 15h25 à 18h	midi seulement 11h40 à 13h10
1 éducatrice pour 20 enfants	1 surveillante pour 25 enfants

Communiquez avec :

Marie-Ève Brassard, Technicienne du service de garde
BrassardME@cssrs.gouv.qc.ca ou 819-822-5672 poste 32711



Absence

Si votre enfant est absent lors d'un jour de classe, aviser la secrétaire de l'école :




- Téléphone : **819-822-5672** faire l'option 1

ou

- Courriel : **quatrevents@cssrs.gouv.qc.ca**



Différences entre le CPE et la maternelle

CPE ou Milieu familial	Maternelle	
	4 ans	5 ans
9 enfants 1 éducatrice	16 enfants max 1 enseignante 1 éducatrice	18 enfants max 1 enseignante
Sieste 1h à 2h 	Détente environ 1h	Détente environ 20 minutes ou au besoin
Accueil à tous moments dans la journée	Horaire fixe 	
Repas et collations fournis	Collation et repas du dîner à fournir 	
Communication quotidienne avec l'éducatrice	Communication au besoin avec l'enseignante	



Dîner et collation

Le **dîner** a lieu au service de garde ou en classe.

2 possibilités:

- Apporter son repas (froid ou en thermos)
- Service de traiteur en ligne "La cantine pour tous" (contribution minimale de 1\$/repas)

La **collation** est mangée en classe.

Pour faciliter la gestion de ces « 2 moments », placez :

- le dîner → dans la boîte à dîner
- la collation → dans un autre contenant



Autobus

Votre enfant sera voyagé en autobus si vous habitez **à plus de 1 km de l'école.**

L'horaire et le numéro de l'autobus seront indiqués sur le laissez-passer.

Le laissez-passer vous sera remis à l'accueil administratif.

Le transport scolaire n'est pas offert aux enfants de la maternelle 4 ans.



Les toilettes

Des toilettes se trouvent à proximité de la classe.

L'enfant peut s'y rendre en tout temps.

Le ratio enfants/adulte(s) ne permet pas un accompagnement individualisé pour ceux qui ne sont pas autonomes.



(photo: Annie-Claude Brisson/Archives Le Quotidien)



L'apprentissage de la propreté

Avant l'entrée à l'école

- ❑ Vivre l'expérience dans différentes salles des toilettes (parc, restaurant, centre d'achats, etc.)

- ❑ Apprendre à :
 - Plier le papier de toilette
 - S'essuyer seul
 - Vérifier s'il est propre
 - Descendre et remonter ses vêtements
 - Laver et sécher ses mains



Accompagner votre enfant dans ces apprentissages aura un impact sur son adaptation à l'école.




L'apprentissage de la propreté

En cas d'accident, le soutien offert sera en cohérence avec la réalité du milieu scolaire

En cas d'accident, votre enfant:

- Pourrait se changer et se laver seul
- Pourrait recevoir un soutien de la part d'un intervenant connu selon le contexte
- Pourrait vous attendre afin de recevoir les soins d'hygiène nécessaires pour poursuivre ses activités à l'école.



Votre collaboration sera essentielle.

Selon les types d'accidents et leurs fréquences, nous établirons, ensemble, les rôles et responsabilités de chacun.



Les écrans pendant la transition ...

Votre rôle de parent est important 😊

Introduisez des moments sans écran dans la routine de toute la famille :

- Avant le dodo
- Pendant les repas
- Lors des temps de jeux en famille
- À l'accueil des enfants après l'école
- Au départ de la maison
- ...



Image générée par l'IA Copilot

Ces petits instants de présence, de regard
et d'écoute font toute la différence ...



Matériel scolaire

La liste des fournitures scolaires à acheter et identifier au nom de votre enfant:

Vous sera envoyée par courriel début juillet.

Elle sera aussi disponible sur le site de l'école:

<https://cssrs.gouv.qc.ca/ecoles-et-centres/ecoles-primaires/quatre-vents/coin-des-parents/rentree-et-fournitures-scolaires>



Des idées pour accompagner votre enfant

L'entrée à l'école entraîne plusieurs changements dans la vie de l'enfant et sa famille.

Plusieurs ressources pour apprivoiser cette transition importante sont disponibles.

[Mon enfant commence la maternelle \(carrefourmonteregie.ca\)](http://carrefourmonteregie.ca)

Mon enfant commence la maternelle : comment l'accompagner ?

Motiver

Explorer

Rassurer

Mon rôle de parent c'est aussi...

Ayez confiance, soyez rassurant et réconfortant !

The infographic is divided into three horizontal panels. The top panel, 'Motiver', features a woman reading to a child and icons for a crown, a thumbs up, and a graduation cap. The middle panel, 'Explorer', shows a man and child with a globe and icons for hands, a family, and a magnifying glass over a house. The bottom panel, 'Rassurer', depicts a woman kissing a child and icons for a heart, a family, and a backpack. A speaker icon is in the bottom right corner.

Des idées pour accompagner votre enfant

Ressources à consulter:

[Passage vers la maternelle - Centre de services scolaire de la Région-de-Sherbrooke \(gouv.qc.ca\)](http://gouv.qc.ca)



Des idées pour accompagner votre enfant

Visionner avec votre enfant des vidéos qui présentent une journée à la maternelle.



[En route vers l'école, une journée à la maternelle/ 4m51](#)

[Une journée à la maternelle/ 5m12](#)



Des idées pour accompagner votre enfant

- Jouer dans la cour de l'école avec votre enfant.
- Faire le trajet entre la maison et l'école.



Le Programme-cycle

À la maternelle,
le jeu est le moyen privilégié
d'apprentissage.

Quelques informations sur le
Programme-cycle 4 et 5 ans :

[Votre enfant entre à la maternelle 4
ans ou 5 ans _ Information à
l'intention des parents \(gouv.qc.ca\)](http://gouv.qc.ca)



Vos questions

La **Visite à l'école, le 14 mai**, sera une occasion pour poser des questions au personnel présent.

Vous pouvez aussi nous écrire :
quatrevents@cssrs.gouv.qc.ca

