

Cher élève de l'école St-Antoine,

Nous t'invitons à te présenter sur la cour de l'école le **lundi 28 août à 7h55** pour vivre une rentrée étoilée. Fabrique une étoile que tu pourras porter lors de cette journée spatiale. Utilise la page suivante pour te guider et décore ton étoile selon tes goûts. Fais preuve d'imagination! Nous utiliserons ton étoile pour créer notre propre galaxie dans l'école.

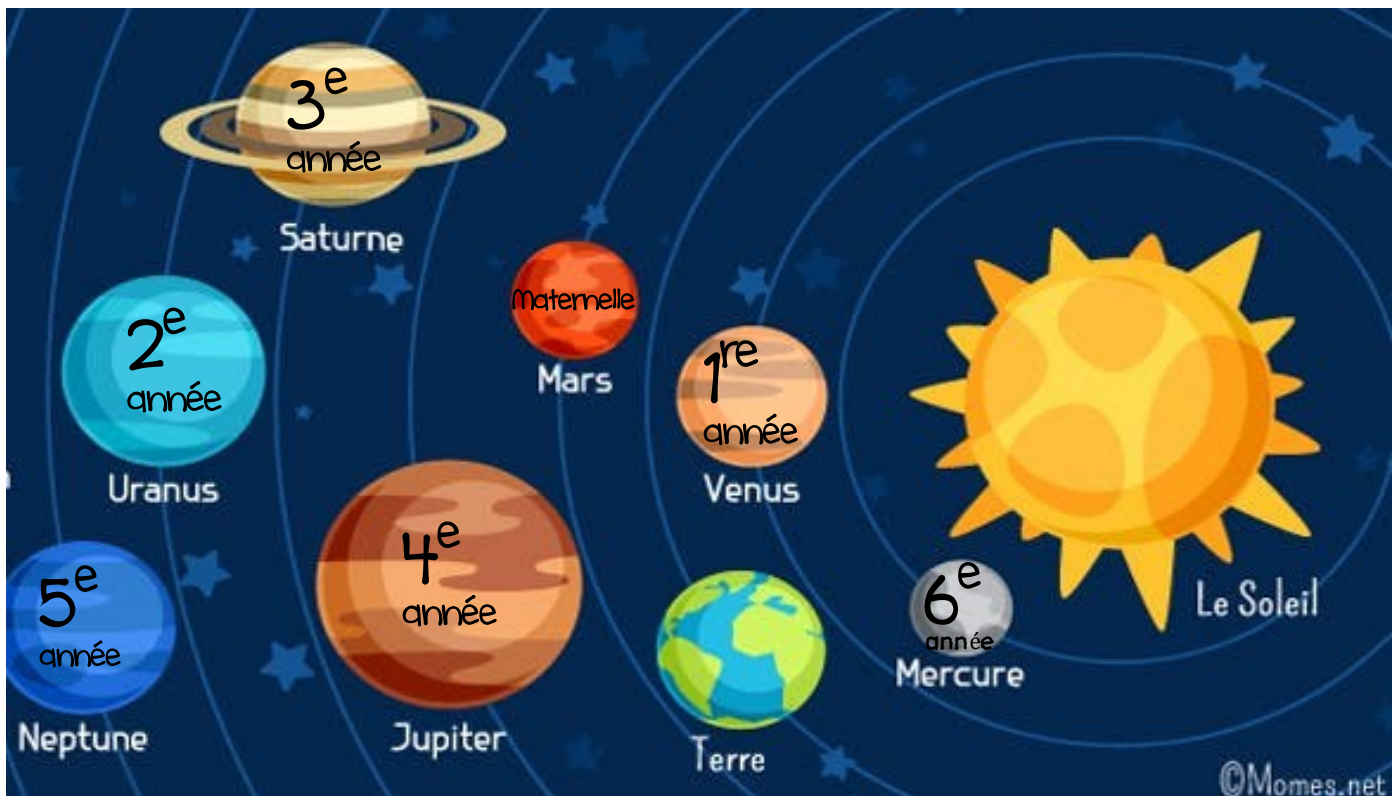
À ton arrivée sur la cour d'école:

Si tu es un(e) élève de la 1^{re} à la 6^e année, tu devras retrouver ton enseignant(e) de l'an dernier qui te remettra un macaron. Le symbole sur le macaron te permettra de découvrir ton enseignant(e) et tes amis pour l'année qui commence.

Si tu es un(e) nouvel(le) élève à l'école St-Antoine, tu pourras te rendre sur la cour d'école près de l'entrée de la rue Speid, les enseignants de 6^e année t'y accueilleront à une table. Un enseignant te remettra un macaron avec un symbole qui te permettra de découvrir ton enseignant(e) et tes amis pour la prochaine année scolaire.

Si tu es un(e) élève du préscolaire, nous t'invitons à te présenter sur le terrain devant l'école St-Antoine, le **lundi 28 août à 8h30**. Tu pourras rejoindre ton enseignante à cet endroit.

Vers l'infini et plus loin encore!







Toute l'équipe de l'école St-Antoine

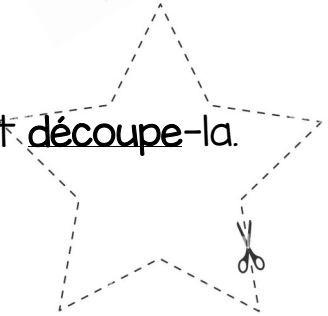
Fabrique ton étoile pour l'univers spatial de St-Antoine



1. Choisis une forme d'étoile. Voici quelques propositions:



2. Trace ton étoile sur du carton ou autre matériau et découpe-la.
Elle doit être plus petite ou égale à 12 cm.



3. Écris ton nom complet au centre de ton étoile.



4. Décore ton étoile à ton goût. Fais preuve de créativité!



5. Utilise un ruban pour porter l'étoile à ton cou ou une épingle pour l'accrocher à ton chandail à la journée de la rentrée.

