




## Point de ralliement

Rentrée scolaire 2023-2024



En cas de pluie, les parents et élèves doivent utiliser les portes suivantes selon le niveau scolaire :

- 1<sup>re</sup> année : secrétariat – flèche jaune 
- 2<sup>e</sup> à 4<sup>e</sup> année : service de garde – rond rouge 
- 5<sup>e</sup> et 6<sup>e</sup> année : porte des marcheurs – flèche bleue 

Si vous avez plus d'un enfant, utilisez l'une des entrées et nous vous dirigerons ensuite au bon endroit